

Программное обеспечение  
"Формирование текстовых заключений"

Руководство пользователя

VPLab<sup>®</sup> V.06.04

(редакция 12.2019)

2019 г.

## **1 Введение**

Программное обеспечение "Формирование текстовых заключений" является составной частью ПО VPLab и предназначено для функциональной диагностики сердечно-сосудистой системы по данным суточного амбулаторного мониторинга артериального давления (АД).

Программное обеспечение "Формирование текстовых заключений" функционально совместимо со стандартной и расширенной редакцией ПО VPLAB.

Системные требования ПО "Формирование текстовых заключений" идентичны системным требованиям ПО VPLab.

Работа программы ПО VPLab описана в "Руководстве пользователя ПО VPLab". В данном руководстве будет рассмотрена работа ПО "Формирование текстовых заключений".

## **2 Назначение ПО**

Программное обеспечение "Формирование текстовых заключений" в составе ПО VPLab обеспечивает формирование в диалоговом режиме текстового заключения на русском языке по результатам анализа суточного профиля АД пациента.

### 3 Активация ПО

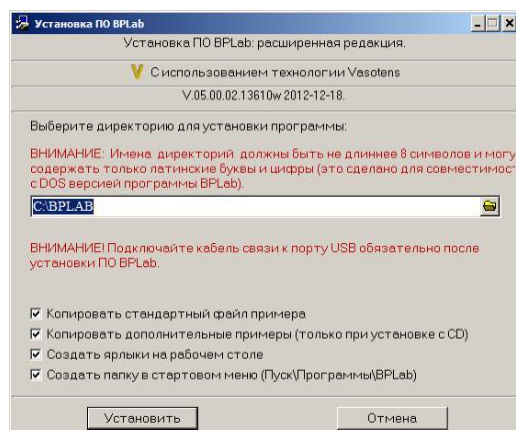
Для активации программного обеспечения "Формирование текстовых заключений" необходимо установить и зарегистрировать ПО BPLab.

#### 3.1 Установка ПО BPLab

Запустите файл Shell.exe, откроется программа-оболочка для установки ПО.

Из оболочки можно вызвать просмотр электронных документов - "Руководства пользователя" и описания методики суточного мониторинга АД.

Из меню программы-оболочки выберите и запустите установку ПО BPLab. Откроется окно программы установки:



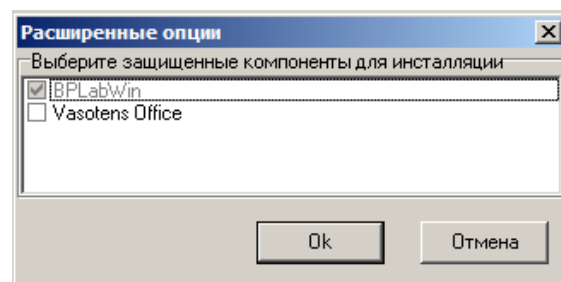
Изменять опции установки, как правило, не требуется.

Нажмите кнопку "Установить".

Выберите защищенные компоненты для инсталляции: BPLabWin.

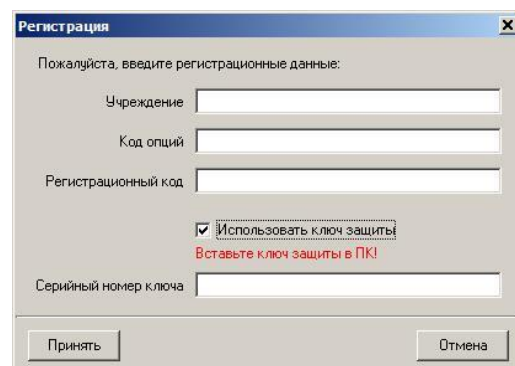
Далее следуйте указаниям на экране.

Если возникнут трудности, то обратитесь к разделу 4.2 "Руководства пользователя ПО BPLab".



#### 3.2 Регистрация программного обеспечения

Для регистрации запустите ПО BPLabWin, выберите в главном меню пункт Настройки|Регистрация. В открывшуюся форму введите регистрационные данные.



## 4 Настройка ПО

Программное обеспечение "Формирование текстовых заключений" автоматически формирует текстовое заключение на русском языке, следуя рекомендациям [Рогоза А.Н., Агальцов М.В., Сергеева М.В. Суточное мониторирование артериального давления: варианты врачебных заключений и комментарии. Нижний Новгород, 2005 (серия "Библиотека BPLab")]. Он доступен только если в параметрах системы выбран русский язык (см. раздел 6.1 Руководства пользователя ПО BPLab).

Перед вызовом мастера создания заключения необходимо выполнить подготовку исследования:

- заполнить учетные данные пациента
- уточнить параметры анализа
- ввести данные верификационных измерений
- исключить из анализа сомнительные измерения

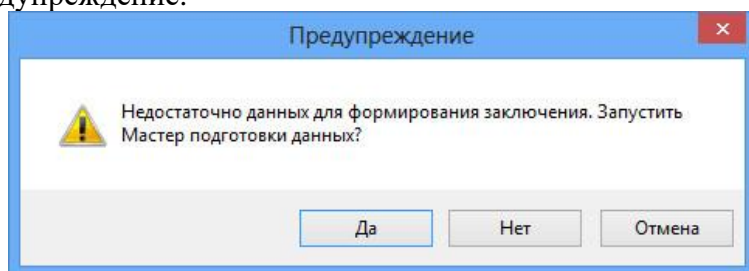
Для всех этих действий, кроме последнего, рекомендуется использовать "Мастер подготовки данных" (см. раздел 6.5.5 Руководства пользователя ПО BPLab).

## 5 Использование ПО

Для создания заключения необходимо вызвать "Мастер создания заключения", нажав

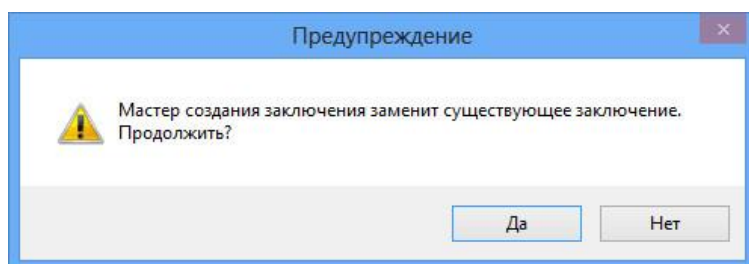
в открытом окне исследования кнопку .

Если данных для формирования заключения недостаточно, то будет выведено предупреждение.

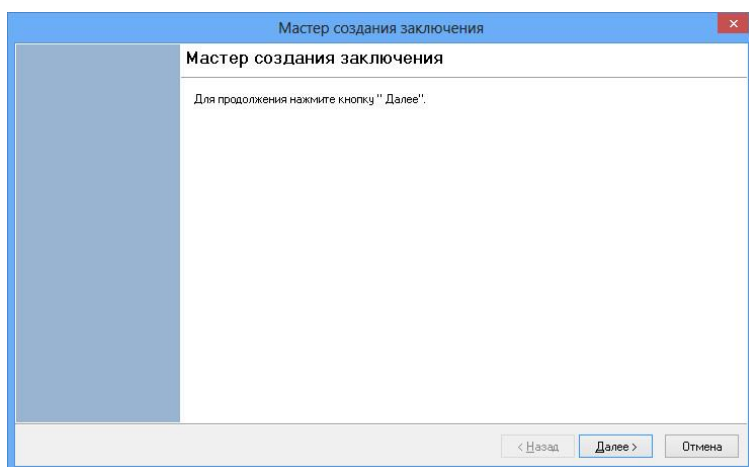


В этом случае необходимо выполнить подготовку исследования согласно п. 4 вручную или с помощью Мастера подготовки данных

Поскольку имеются ограничения на объем заключения, то добавление нового заключения к уже существующему не допускается, возможна только полная замена. Поэтому если заключение уже существует, то выводится предупреждение



После того, как откроется окно "Мастера", следуйте указаниям на экране. После заполнения всех обязательных полей будет автоматически сформирован текст заключения.



## **6 Возможные ошибки при работе с ПО**

Возможные ошибки при работе с ПО и методы их устранения описаны в разделе 11.3 "Руководства пользователя ПО BPLab"